	<b>FICHA TECNICA VINILO TIPO 2 LINEA MAESTRO</b>		<b>CÓDIGO M-PRO-01</b>
	VERSIÓN <b>01</b>	PÁGINA 1 DE 4	

## FICHA TECNICA VINILO TIPO 2 LINEA MAESTRO

### DESCRIPCIÓN GENERAL:

EXTRAVINIL T-2 LINEA MAESTRO es una pintura diluible con agua de acabado mate, fabricada con polímeros acrílicos y vinil acrílicos; con excelente poder de cubrimiento, alto rendimiento, y resistente frente a lavabilidad. Producto libre de plomo y cloro.

Este producto cumple con las condiciones establecidas 1154 según el color: Pintura base agua de uso exclusivo para decoración de interiores. Posee un excelente cubrimiento y la resina vinil acrílica que la compone le otorga buenas propiedades de adherencia, lavabilidad y desempeño.

**PINTURAS EXTRACRYL** ofrece el color blanco y toda la gama tonos pastel en este tipo de recubrimiento.

### 1. CARACTERÍSTICAS TÉCNICAS:

PROPIEDAD	VALOR
Molienda (H)	5
Viscosidad (KU)	125-135
Secamiento a 25°C (horas)	2
PH	8.5 – 9
Ciclos de abrasión	≥50
Porcentaje de Sólidos (%)	55
Peso por galón (Kg/gal)	5.5
Lavabilidad	≥50%
Rendimiento m <sup>2</sup> por galón	25-30
Resistencia a la abrasión	≥97%


### 2. UTILIZACIÓN:

Este recubrimiento se utiliza para decorar superficies de concreto, ladrillo, yeso, pañetes, drywall, revoques y madera, es adecuado exclusivamente para ambientes interiores.

### 3. PREPARACIÓN DE SUPERFICIE:

Preparación de la superficie: la superficie debe estar seca y libre de polvo, mugre, grasa y pintura deteriorada. Antes de pintarse deben resanar las grietas, agujeros y otros defectos que puedan afectar el acabado. Para los repintes en superficies con pintura brillante en buen estado, se lijan suavemente para suprimir el brillo, las mate (sin brillo), se limpian y secan bien. Las paredes con humedad deben ser tratadas antes de aplicar el producto.

Las pinturas deterioradas y las pinturas no diluibles en agua, en general se eliminan con lija y se trata la superficie según su tipo para posterior aplicación del vinilo.


	<b>FICHA TECNICA VINILO TIPO 2 LINEA MAESTRO</b>		<b>CÓDIGO M-PRO-01</b>
	<b>VERSIÓN</b> <b>01</b>	<b>PÁGINA</b> <b>2 DE 4</b>	

#### 4. APLICACIÓN:

Con una espátula se mezcla perfectamente el Vinilo tipo 2 hasta que se observe uniforme, posteriormente se hace la disolución en agua de acuerdo al equipo de aplicación a utilizar. Para prolonga

EQUIPOS DE APLICACIÓN	CANTIDAD		NUMERO DE MANOS
	EXTRAVINIL	AGUA	
BROCHA O RODILLO	1 GALÓN	25%	2 a 3
PISTOLA CONVENCIONAL	1 GALÓN	25%	2 a 3
PISTOLA AIRLESS	1 GALÓN	13%	2 a 3

Aplique 2 a 3 manos de pintura, para obtener un buen acabado. En el momento de la aplicación, la temperatura ambiental debe ser mayor a 5°C y la temperatura de la superficie no debe ser mayor a 40°C. Deje transcurrir 1 hora de secado aproximadamente entre cada mano (Secamiento a 25°C y 60% de Humedad Relativa). Lave con agua los equipos de aplicación. Para evitar el deterioro prematuro de la superficie pintada, evite lavarla con agua y jabón antes de transcurridos 30 días después de la aplicación.

	<b>FICHA TECNICA VINILO TIPO 2 LINEA MAESTRO</b>		<b>CÓDIGO M-PRO-01</b>
	<b>VERSIÓN</b> <b>01</b>	<b>PÁGINA</b> <b>3 DE 4</b>	

## 5. RENDIMIENTO APROXIMADO:

- En superficie nueva sobre estuco Extracryl de 50 - 60 m<sup>2</sup> por galón a 1 mano. (diluido al 40%)
- Repinte sobre color diferente 25 - 35 m<sup>2</sup> por galón a 2 manos (diluido al 25%)
- Repinte sobre color similar 40 a 50 m<sup>2</sup> por galón a 2 manos (diluido al 25%)
- En superficie nueva sobre estuco Extracryl de 15 a 18 m<sup>2</sup> por galón a 3 manos.

## 6. PRESENTACIONES

Cuarto de galón (1/4)  
Galón  
Media caneca (1/2)  
Caneca


## 7. PRIMEROS AUXILIOS

En caso de salpicadura del producto en los ojos, aplique agua corriente durante 15 minutos, no aplique agua a presión, solo deje que fluya en el ojo. Luego consulte al médico. En caso de contacto del producto con la piel, lave con abundante agua y jabón común. Si presenta irritación, consulte al médico. En caso de ingestión, no administre ninguna sustancia, no induzca el vómito, consulte inmediatamente al médico y lleve la etiqueta donde se identifica el producto ingerido. Si al manipular el producto presenta malestar, salga a una zona ventilada y retírese la ropa que tenga impregnada del producto.

## 8. SEGURIDAD Y AMBIENTE:

- Evite el contacto con los ojos y piel. Lave sus manos después de usar. No ingiera.
- Manténgase fuera del alcance de los niños.
- Asegúrese de tener buena ventilación, para evitar una sobre exposición utilice protección respiratoria.
- En caso de escape o derrame recoger el material en recipientes para evitar la contaminación de fuentes de agua o alcantarillado. Los envases vacíos deben ser reciclados.
- Almacenar el producto en su envase original cerrado, en un lugar ventilado, bajo techo, aislado de olas de calor y seco.
- No vierta el producto en desagües, sobre el suelo, en quebradas o ríos.

Para retiro de producto utilice gafas de seguridad y mascarilla

 <b>EXTRACRYL</b> EXCELENCIA EN PINTURAS	<b>FICHA TECNICA VINILO TIPO 2 LINEA MAESTRO</b>		<b>CÓDIGO M-PRO-01</b>
	VERSIÓN <b>01</b>	PÁGINA <b>4 DE 4</b>	

## 9. MANTENIMIENTO

se recomienda este mantenimiento ya que al producto se le adhiere un hidrófugo que trabaja como impermeabilizante y a los 2 o tres años por efecto de los rayos uv tiende a evaporarse.

## 10. INFORMACIÓN REGLAMENTARIA

**PINTURAS EXTRACRYL** no se hace responsable de sus productos siempre que no hayan sido aplicados según las condiciones y modo de empleo especificado en esta ficha. Del mismo modo se reserva el derecho de modificar esta literatura técnica sin previo aviso, sin que esto signifique disminución de la calidad de los productos.

Este producto fue elaborado por pinturas Extracryl cuyo sistema de gestión de calidad está certificado conforme a la norma **ISO 9001**

COPIA CONTROLADA